

squad
easy

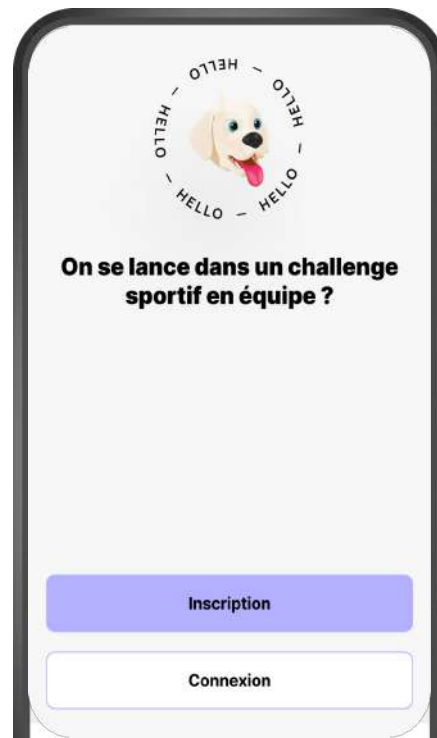
GUIDE D'UTILISATION



COMMENT S'INSCRIRE ?

1. **Téléchargez** l'application sur l'AppStore ou le Google Play Store
2. **Cliquez** sur inscription et créez votre compte en entrant le **code challenge** qui vous a été communiqué
3. **Créez** votre équipe ou rejoignez une équipe existante

Cliquez-ici pour télécharger l'application →



PREMIERS PAS



La page d'accueil recense l'accès au profil ainsi que les informations relatives au challenge.

1. L'encart challenge vous donnera accès aux détails de votre challenge.
2. Il vous est possible de suivre votre nombre de pas journaliers en haut de l'écran.
3. Le bloc Missions permet d'accéder à l'ensemble des activités journalières.

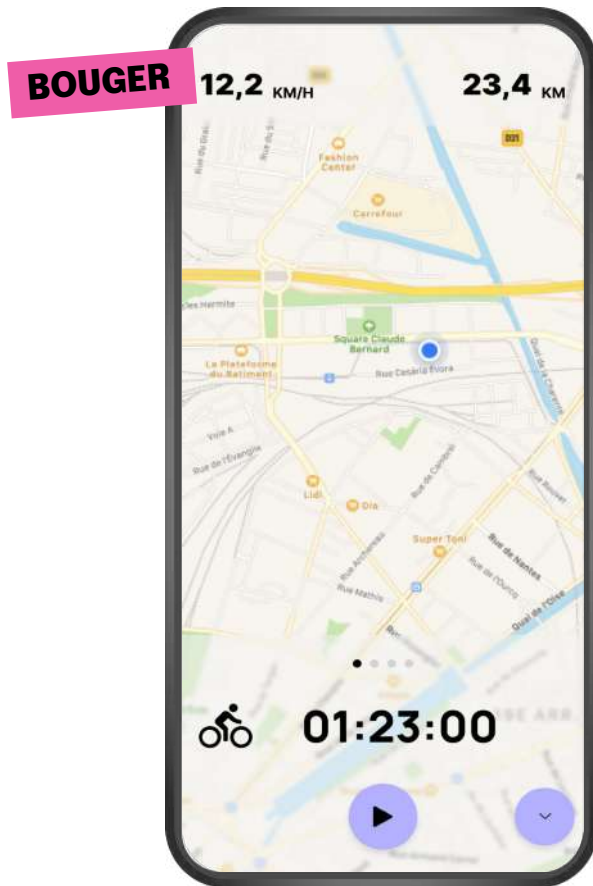


ACTIVITÉS

Démarrez une activité depuis le bouton Bouger de l'application en choisissant votre type d'activité. Après synchronisation du GPS, **cliquez** sur "Démarrer". Utilisez le bouton "Pause" pour mettre en pause l'activité, puis "Terminer" pour la clôturer.

Un récapitulatif de votre performance s'affichera. Les points gagnés sont **ajoutés** à votre compteur personnel et à celui de l'équipe.

Le comptage des pas est automatique et se synchronise avec Google Fit (Android) ou Apple Santé (iOS) pour un suivi précis.



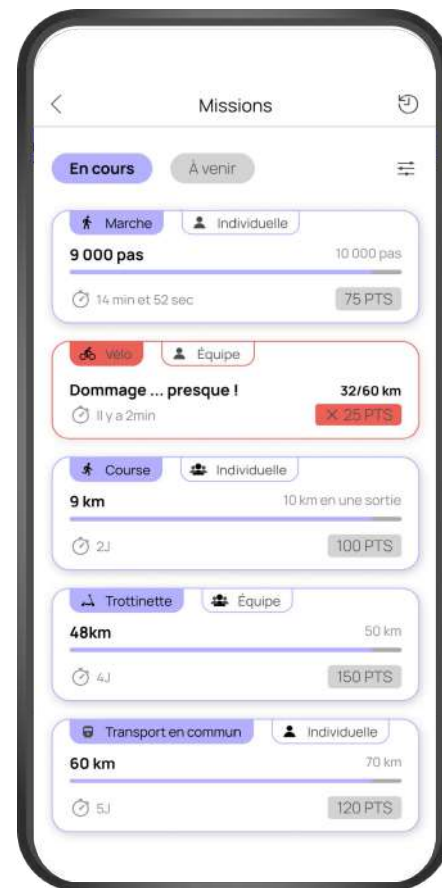
LES MISSIONS

Directement accessibles depuis le Bloc Missions.
Les missions proposées offrent un bonus supplémentaire et un nouvel objectif à atteindre.
Ces missions peuvent être individuelles ou en équipe.



4

nouvelles missions par semaine !



DÉFIS PHOTO

Les défis photos apparaissent chaque semaine dans la rubrique "À l'aventure". **Sélectionnez** un défi, puis **ajoutez** une photo depuis votre galerie ou prenez-en une directement avec votre téléphone. Les photos seront ensuite visibles sur le Social Wall, où vous pourrez liker ou commenter.

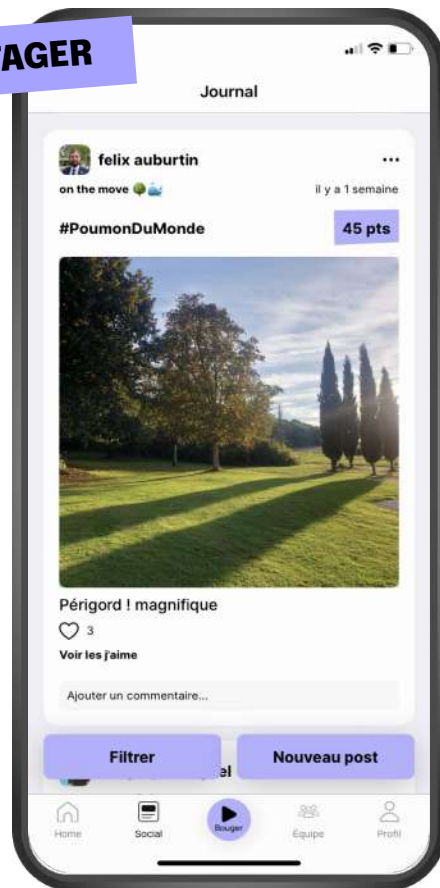


+ 3

défis photo par semaine



PARTAGER



QUIZ

Les quiz apparaissent dans la rubrique "A l'aventure".
Ils permettent de tester la culture générale de chacun·e.

Une question sur divers sujets (sport, santé, écologie) et une ou plusieurs bonnes réponses à trouver.

+ 4

quiz par semaine

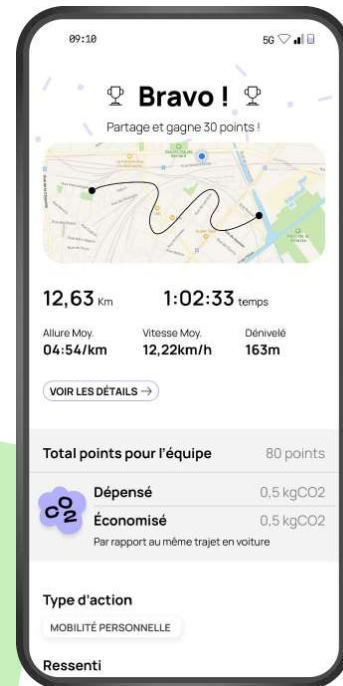


MOBILITÉ CARBONE

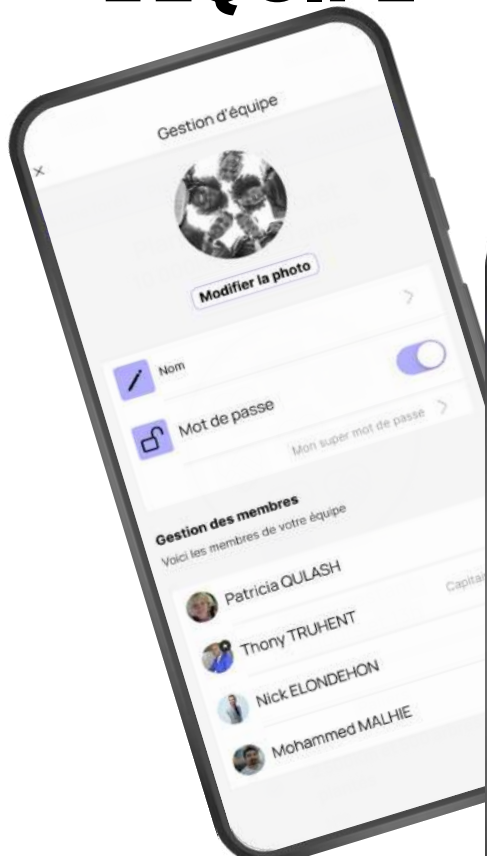


Sur la page d'accueil, visualisez le CO₂ évité par votre équipe et vous-même.

Une fois votre activité terminée, vous pouvez voir le CO₂ économisé.



L'ÉQUIPE



Toutes les informations de votre équipe sont disponibles en cliquant sur "Équipe" dans le menu du bas.

Vous pouvez consulter :

1. Le détail des points de votre équipe
2. La progression de tous vos coéquipiers
3. Votre classement
4. Le nombre de médailles remportées
5. L'activité de votre équipe



1

MESSAGERIE

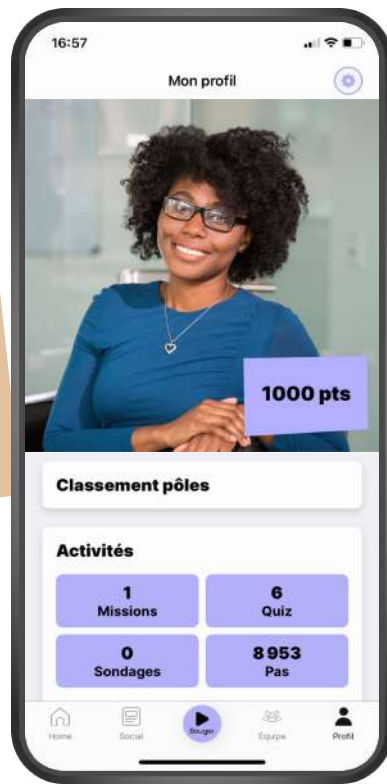


La messagerie vous permet d'échanger directement avec vos coéquipiers, en privé ou en groupe. Vous pouvez l'utiliser pour féliciter, encourager ou organiser la prochaine activité de groupe.



COMMENT GAGNER DES POINTS ?

Participer à un quiz, un défi photo, compléter une mission physique rapporte des points pour votre équipe.

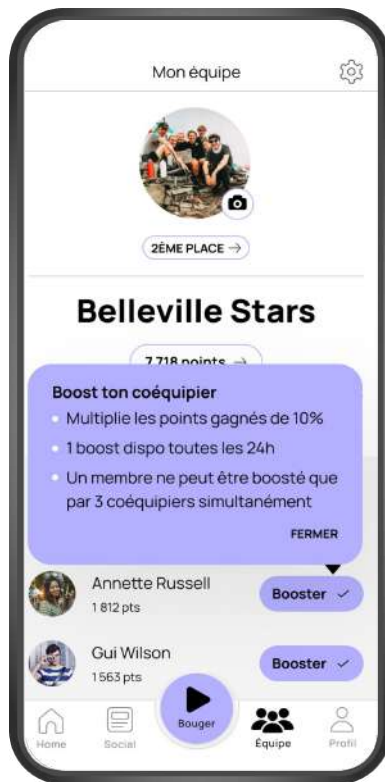


LES BOOSTS



Chaque jour, vous avez accès à un boost, utilisable une seule fois et qui se recharge après 24 heures. Celui-ci est accessible dans l'onglet "Equipe".

Utilisez-le pour booster un membre de votre équipe et augmenter de 10 % les points qu'il gagnera pendant les 24 heures suivantes.



+30%

D'augmentation grâce au cumul des 3 boosts maximum

LE CLASSEMENT

Le classement des équipes est visible dans l'onglet "Équipe" puis "classement" ou depuis la page d'accueil.

Les points de chaque membre de votre équipe ainsi que les missions d'équipe sont additionnés en temps réel, et sont visibles dans le classement.

En fonction du classement, toutes les équipes obtiennent une médaille !



PARAMÈTRES DU PROFIL

Depuis la page profil, **cliquez** sur "Paramètres", vous pouvez **modifier** :

1. Les informations de votre compte (photo de profil, nom, prénom, mot de passe...),
2. Les préférences relatives aux unités visibles à l'écran lors d'une course (km, miles...),
3. La langue de l'application,
4. Les applications tierces

Enfin, vous pouvez **contacter** le support en cas de soucis grâce au formulaire de contact ou sur l'adresse mail de Boogie :
boogie@squadeasy.com



CONNEXION APP TIERCE

Vous pouvez connecter à Squadeasy plusieurs applications en vous rendant sur la page "Paramètres".

STRAVA

GARMIN™

fitbit



Important ! Si vous utilisez une montre connectée pour synchroniser vos pas de marche, il est impératif de la synchroniser avec l'app Santé (iOS) ou Google Fit (Android).

RECOMMANDATIONS



Désactiver la wifi



Désactiver l'
économie de
batterie



Fermer les
autres
applications en
arrière-plan



Avant de lancer
son activité, je
m'assure que la
connexion est
fiable avant
de finir son
activité