



MAI à vélo

**Mai à Vélo, c'est un challenge national
qui vise à célébrer et pratiquer le vélo partout en France**



Dates

Du 1^{er} au 31 mai 2026



Objectif

Encourager la pratique
quotidienne du vélo pour la
santé et la planète



Public

Pour tous : entreprises,
collectivités, écoles
et associations



Nord de France et « Mai à Vélo »

Trois chiffres :

- C'est la 3^{ème} participation de Nord de France à « Mai à Vélo »
- Vous étiez 84 participants en 2025
- Pour 7 000 km parcourus

Bravo, mais on peut mieux faire !

Pourquoi participer cette année ?

- Le Nord est une terre de vélo
- Mais encore ?
- ✓ c'est bon pour la santé,
- ✓ c'est bon pour la planète (on décarbone nos trajets, notamment domicile-travail)
- ✓ c'est sympa de participer à un challenge avec les collègues !

C'est vrai, mais aussi...



Nos challenges CANDF

Cette année on passe à la vitesse supérieure !

La Caisse régionale organise trois challenges au choix selon votre profil pour que tout le monde s'y retrouve :

Les vélo-tafeurs

Challenge entre collaborateurs venant au travail à vélo
Objectif : Effectuer le + de trajets domicile / travail sur un total potentiel fixé à 20 trajets AR sur le mois (et le + de km sur la période si ex-aequo). En cas de difficulté à départager les participants, un tirage au sort sera organisé.

Lots à remporter : **1^{er} prix = 1 vélo électrique** (1 399€) puis 5 cartes cadeaux (30€ chacune) pour les suivants

Les cyclistes du quotidien

Challenge entre collaborateurs réalisant de nombreux trajets à vélos dans leur quotidien (courses, loisirs...)
Objectif : Effectuer le + de jours de vélo sur le mois sur le total potentiel de 31 (le + de km si égalité). En cas de difficulté à départager les participants, un tirage au sort sera organisé.

Lots à remporter : Pour les 3 premiers, kits d'entretien à gagner (40€ chacun)

Les sportifs


Challenge entre collaborateurs pratiquant du vélo sportif
Objectif : Effectuer le + de kilomètres sur le mois. En cas de difficulté à départager les participants, un tirage au sort sera organisé.

Lots à remporter : 3 cartes cadeaux (30€ chacune)

Animation petit déjeuner

Petit déjeuner des collaborateurs inscrits à Mai à Vélo (sur inscription odile.heider@ca-norddefrance.fr) **jeudi 21 mai à partir de 8h45 jusque 9h30**

Lots à remporter : 2 cartes cadeaux (30€ chacune) / une pour Arras, une pour Lille (tirage au sort parmi les présents)



Gagnez un vélo électrique du Nord (Wambrechies)



O2FEEL

O2feel est une marque française fondée en 2009 et basée dans les Hauts-de-France. Elle propose une large gamme de vélos électriques (urbains, cargos, trekking, VTT...) reconnus pour leur design soigné et leur fiabilité. Partenaire de Shimano et fabricant de ses propres batteries, O2feel s'impose comme un acteur innovant avec un service après-vente réactif.



O2feel iVog 4

<https://www.o2feel.com/produit/ivog-4/>

S'inscrire comme participant :



Nouvelle inscription :

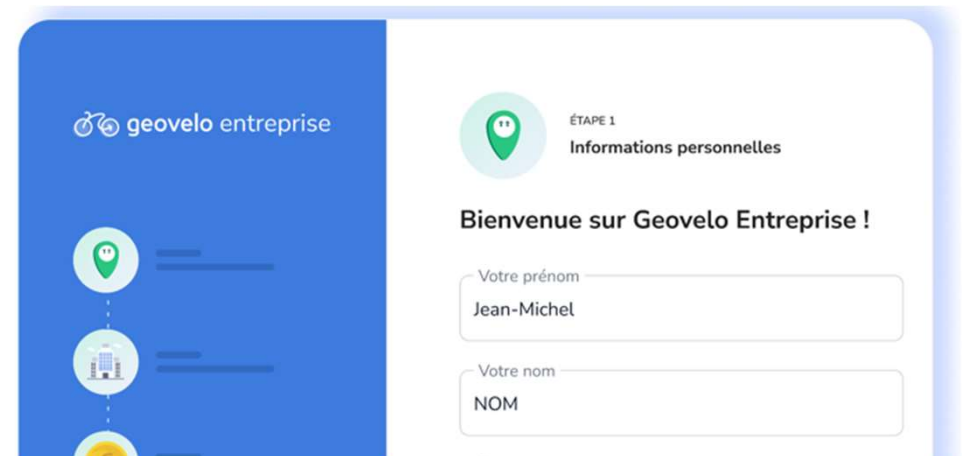
- Cliquer sur [le lien d'inscription](#)
- <https://app.geovelo-entreprise.com/join/DBEVANR>
- **Utiliser le QR** code ci-contre
- Rejoindre la communauté **depuis l'application Geovelo :**
DBEVANR

Vous êtes déjà inscrit sur l'appli :

- <https://app.geovelo-entreprise.com>

Les premières étapes à suivre

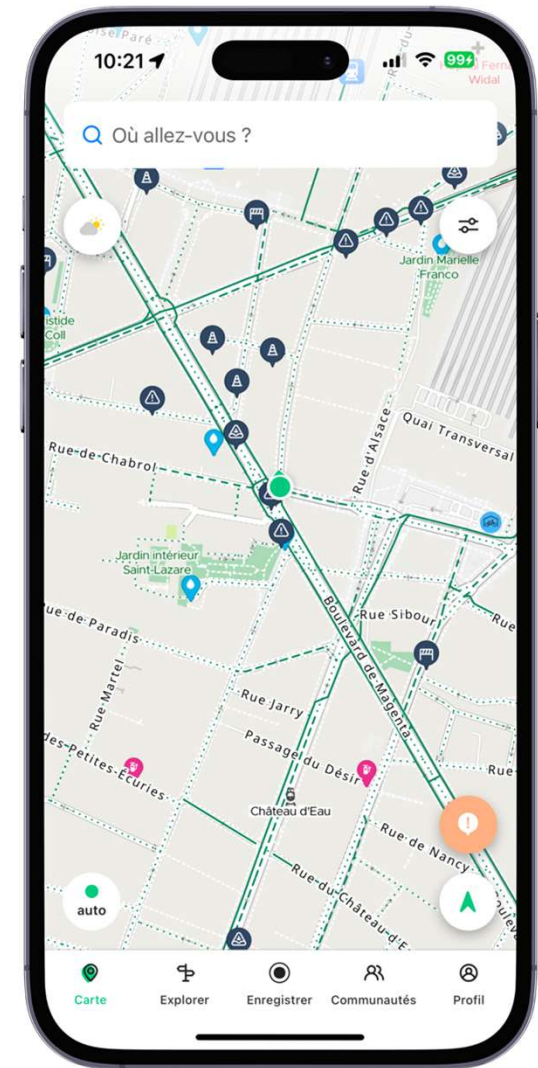
- Renseignez vos Nom et Prénom
- Renseignez votre adresse de domicile
- Ajoutez (ou pas) une photo de profil
- Répondez au court questionnaire sur vos habitudes de déplacement



The screenshot displays the Geovelo Enterprise registration process. On the left, a blue sidebar contains the logo and a vertical list of three icons: a location pin, a building, and a sun. The main content area is white and features a green location pin icon with a speech bubble, labeled 'ÉTAPE 1 Informations personnelles'. Below this, a welcome message reads 'Bienvenue sur Geovelo Entreprise !'. Two input fields are shown: the first is labeled 'Votre prénom' and contains the text 'Jean-Michel'; the second is labeled 'Votre nom' and contains the text 'NOM'.

Comment enregistrer ses trajets avec Geovelo ?

- 5 façons d'enregistrer vos trajets avec Geovelo :
 - Utiliser la fonctionnalité **Navigation** de Geovelo,
 - **Enregistrer manuellement** ses trajets avec Geovelo,
 - Utiliser l'**enregistrement automatique** (Geovelo se « réveillera » automatiquement à chaque fois que votre téléphone détecte que vous êtes à vélo),
 - Activer le **Widget** (raccourci sur le téléphone),
 - Connecter son compte **Garmin / Strava / Wahoo**,



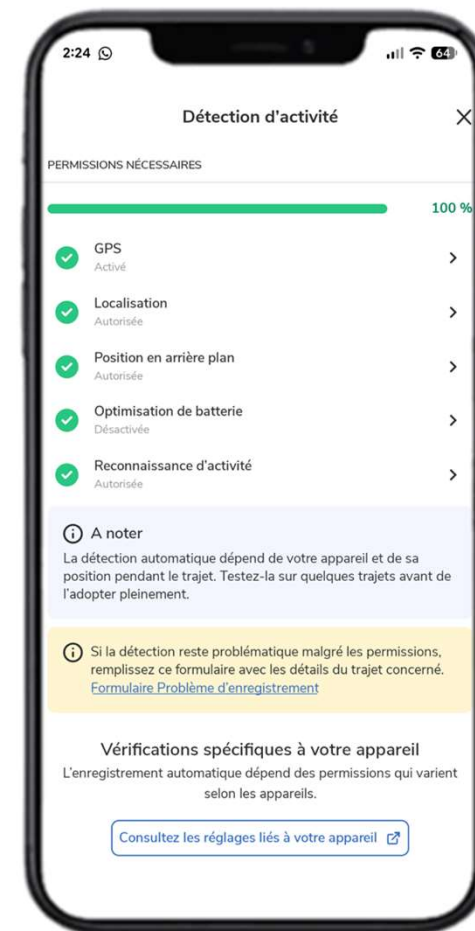
Focus enregistrement auto

- Donner les autorisations
- Position du téléphone
- Quand le téléphone détecte une activité vélo, l'application Geovelo se réveille pour enregistrer le trajet.
- Quand le téléphone détecte l'arrêt de l'activité vélo, l'application Geovelo stoppe l'enregistrement.

Android : fonctionne mieux sur les appareils sous Android 11.

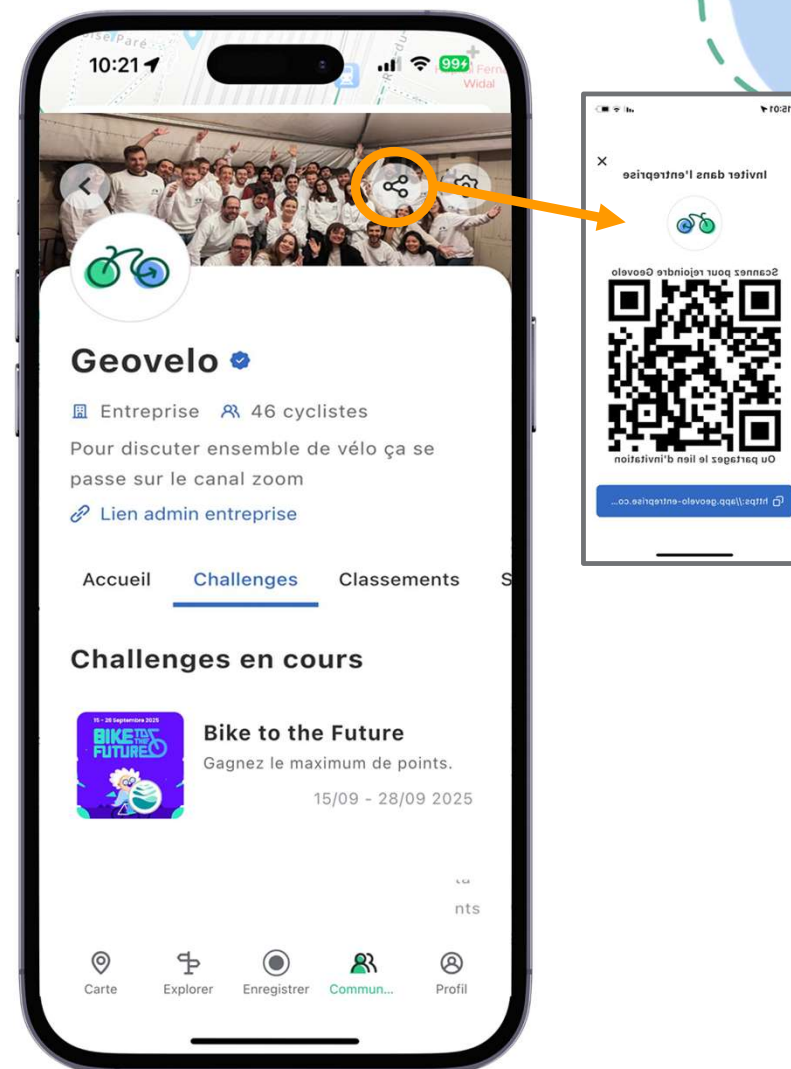
iOS : fonctionne mieux sous iOS 17, avec l'appareil rangé dans la poche.

[FAQ liée](#)



Comment parrainer ses collègues ?

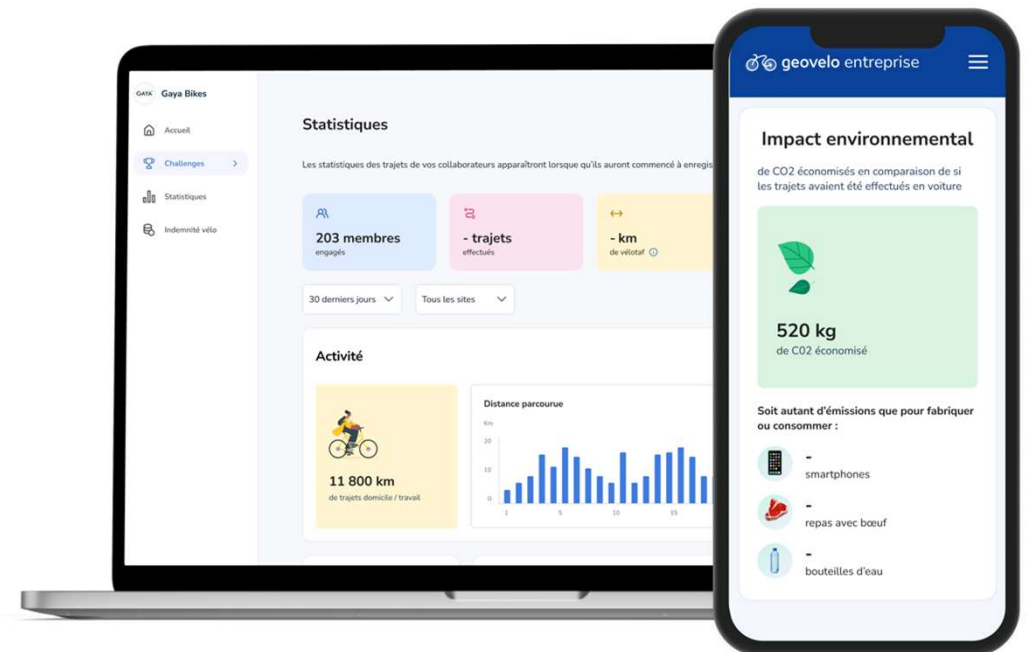
- Depuis l'application Geovelo, aller dans l'onglet Communauté et sélectionner votre entreprise
- Cliquer sur partager
- Vous aurez un lien ou un QR Code à partager à vos collègues



Les statistiques auxquelles j'ai accès

Je peux consulter des statistiques sur :

- L'ensemble de mes trajets vélo (distance, vitesse moyenne, CO2 économisé, etc.),
- Filtrer uniquement mes trajets domicile - travail,
- L'ensemble des trajets domicile - travail de l'entreprise, avec notamment des informations sur les trajets moyens de vos collègues pour venir au travail à vélo, et l'impact CO2 de la communauté de vélotaffeurs.





S'inscrire comme participant :

Nouvelle inscription :

- Cliquer sur [le lien d'inscription](#)
- <https://app.geovelo-entreprise.com/join/DBEVANR>
- **Utiliser le QR** code ci-contre
- Rejoindre la communauté **depuis l'application Geovelo : DBEVANR**

Vous êtes déjà inscrit sur l'appli :

- <https://app.geovelo-entreprise.com>

Des questions ?

